

オープンイノベーション版 人気企業ランキング 有望ベンチャー企業が選ぶ 「イノベティブ大企業ランキング 2018 TOP100」 結果を発表

イノベーションリーダーズサミット(略称:ILS)実行委員会(運営:株式会社プロジェクトニッポン)は経済産業省と共同で、昨年10月に開催した第5回 ILS のメインである大企業とベンチャー企業の新事業協業マッチングプログラム「パワーマッチング」に参加した日米のベンチャーキャピタリストなど107名が推薦する有望ベンチャー企業481社を対象に、ベンチャー連携を通じたオープンイノベーションに積極的な大企業の人気ランキング調査「イノベティブ大企業ランキング 2018」を実施し、上位30社を発表いたします。また同時に、パワーマッチングに参加した大企業103社を対象とした「オープンイノベーション意識調査」も発表いたします。本調査は、我が国の大企業のオープンイノベーション状況を俯瞰的に指標化した初めての調査になります。今後は年に1回実施していく予定です。イノベティブ大企業ランキング100位まで企業名や詳細内容は ILS 公式サイト(<http://ils.tokyo/>)にて資料請求を受けれます。

- ベンチャーへの投資や買収に積極的な KDDI やトヨタ、ソフトバンクが TOP3
- CVC やアクセラレータプログラムを実施している大企業の人気が高い
- 協業先選定の1位は、「協業ニーズが明確で情報を積極的に公開している大企業」

イノベティブ大企業ランキング 2018 : 上位10位

Q.ベンチャー連携を通じたオープンイノベーション推進に積極的に取り組んでいると思われるイノベティブな大企業(国内に本社を置く)の名称を最大5社お書き下さい。

順位	企業名	得票率
1	KDDI	6.4%
2	トヨタ	5.4%
3	ソフトバンク	4.9%
4	富士通	2.8%
5	NTTドコモ	2.5%
6	NTTデータ	2.3%
7	オムロン	1.9%
8	リクルート	1.8%
9	東急電鉄	1.5%
10	ソニー	1.4%
10	三菱東京UFJ銀行	1.4%

「イノベティブ大企業ランキング 2018」調査概要

- I. 調査対象 : 第5回 ILS のメインである大企業とベンチャーの新事業協業マッチングプログラム「パワーマッチング」に参加した日米のベンチャーキャピタリストなど107名の ILS アドバイザリーボードが推薦した有望ベンチャー481社
- II. 調査機関 : 2017年11月9日~2017年12月15日
- III. 調査方法 : ILS 専用サイト上の入力フォームによる回収
 - 人気企業ランキングは5社まで連記方式
 - 協業先候補の選社理由は回答項目の順位付け方式
- IV. 有効回答 : 218社
- V. 調査主体 : イノベーションリーダーズサミット運営事務局、経済産業省

「ILS(イノベーションリーダーズサミット)とは」 公式サイト:<http://ils.tokyo/>

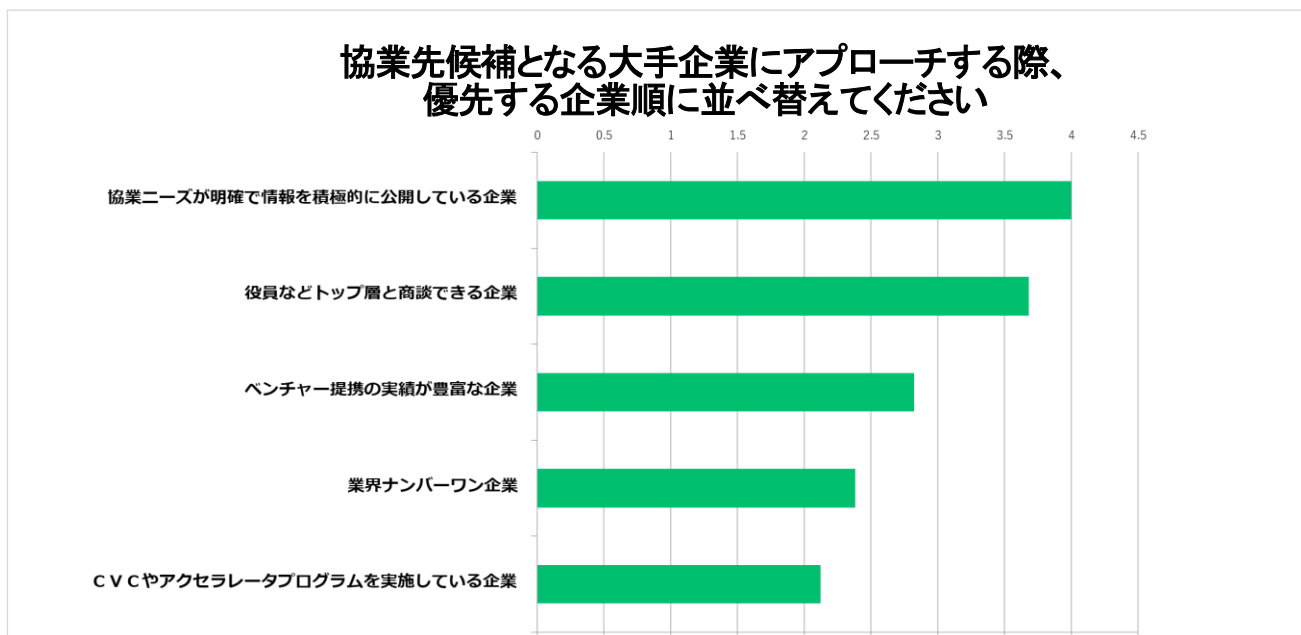
大手企業のアセットとベンチャー企業のアイデアやテクノロジーをマッチングし、グローバルイノベーションを生み出すことを目的に経済産業省後援のもと発足したオープンイノベーションカンファレンス。昨年10月開催の第5回 ILS は、前回比 約20%UP の6,732名が来場、アジア最大規模のオープンイノベーションカンファレンス。メインの新事業提携マッチングプログラム「パワーマッチング」は、今回は、国内外の主力VCなどで構成する107名の ILS アドバイザリーボードが推薦する次世代ベンチャー481社と大手企業103社(142部署)が参加、3日間で2272件のマッチング商談会を実施、その中から866件の協業案件を創出した。

イノベティブ大企業ランキング 2018 : 12位~30位まで

順位	企業名	得票率
12	デンソー	1.3%
12	パナソニック	1.3%
12	凸版印刷	1.3%
15	CCC	1.1%
16	日本ユニシス	1.0%
16	三菱ケミカルホールディングス	1.0%
16	みずほ銀行	1.0%
19	アイシン精機	0.9%
19	大日本印刷	0.9%
19	東急グループ	0.9%
19	DMM	0.9%
23	TIS	0.8%
23	三井不動産	0.8%
23	JT	0.8%
23	LIXIL	0.8%
23	大和ハウス工業	0.8%
23	日立製作所	0.8%
29	シャープ	0.6%
29	ニコン	0.6%
29	三井物産	0.6%
29	富士フイルム	0.6%
29	リコー	0.6%
29	大阪ガス	0.6%
29	電通	0.6%

※100位まで企業名や詳細内容は ILS 公式サイト(<http://ils.tokyo/>)にて資料請求を受付けています。

Q. 協業先候補の選社理由



〈本件に関する問い合わせ〉

イノベーションリーダーズサミット運営事務局 担当: 柴木・松谷
(ドリームゲート / 株式会社プロジェクトニッポン)

TEL: 03-3356-9121 FAX: 03-3356-9122 E-mail : shibaki@dreamgate.gr.jp

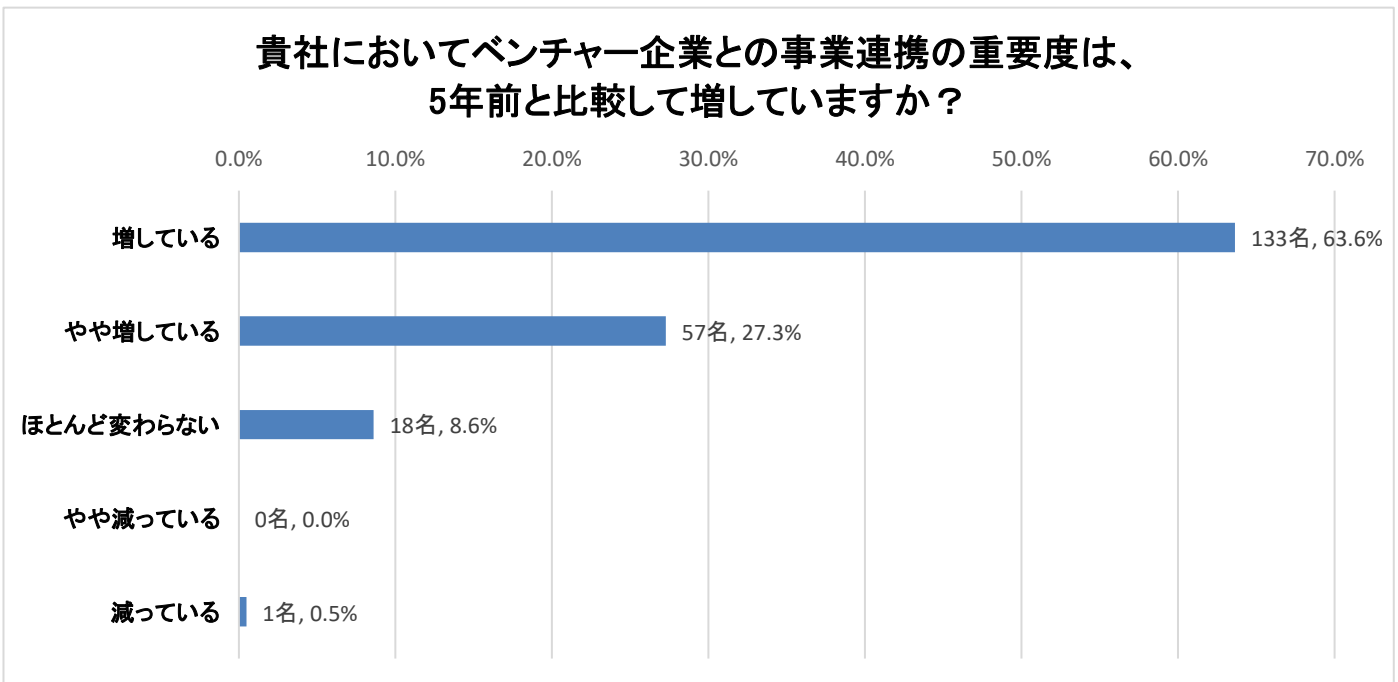
オープンイノベーション意識調査 2018

- ベンチャーとの事業提携の「重要度」「活発化度」「実績」は、6割以上の企業が5年前より増していると回答。
- オープンイノベーションの推進により約半数が、先端的な研究/技術動向の情報が得られやすくなったと回答。

「オープンイノベーション意識調査 2018」調査概要

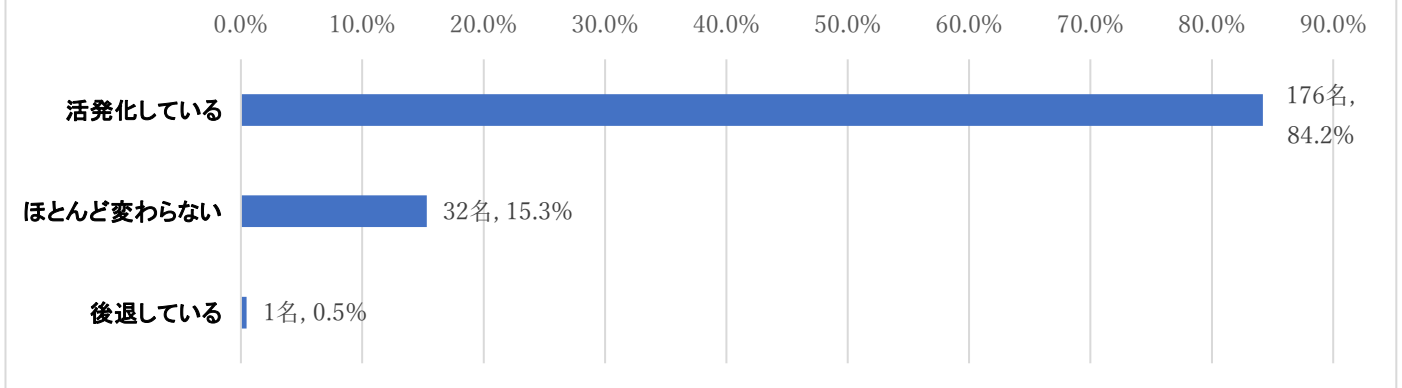
- I. 調査対象 : 第5回 ILS のメインである大企業とベンチャー企業の新事業協業マッチングプログラム「パワーマッチング」に参加した大企業 103 社からの参加者
- II. 調査機関 : 2017 年 11 月 9 日～2017 年 12 月 15 日
- III. 調査方法 : ILS 専用サイト上の入力フォームによる回収
 - Q1～3 は単一回答、Q4 は複数回答
- IV. 有効回答 : 103 社 249 名
- V. 調査主体 : イノベーションリーダーズサミット運営事務局、経済産業省

Q1. ベンチャー企業との事業連携の重要度



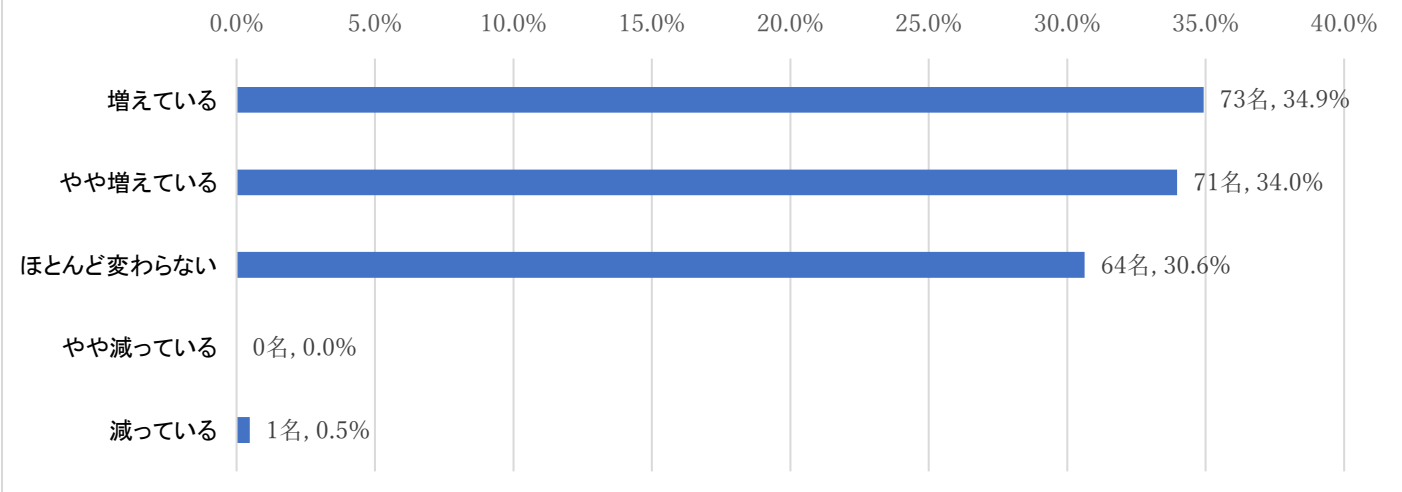
Q2. オープンイノベーションの取り組みの活発化度

貴社において、オープン・イノベーションの取り組みは、
5年前と比較して、活発化していますか？



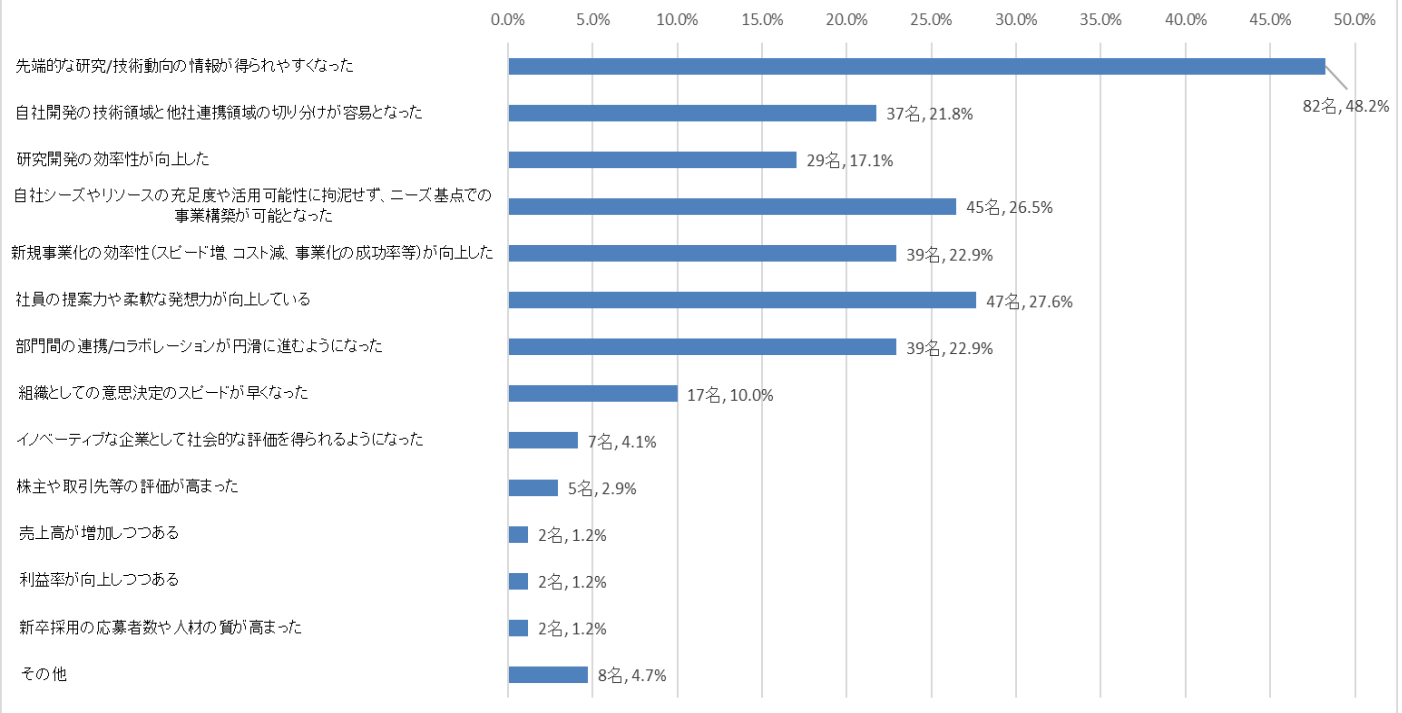
Q3. オープンイノベーションの実績

ベンチャー企業との事業連携の実績は、
5年前と比較して増えていますか？



Q4. オープンイノベーションの経営効果

オープンイノベーションの推進によって どのような経営効果が得られましたか？(複数回答)



＜本件に関する問い合わせ＞

イノベーションリーダーズサミット運営事務局 担当: 柴木・松谷
(ドリームゲート / 株式会社プロジェクトニッポン)

TEL: 03-3356-9121 FAX: 03-3356-9122 E-mail : shibaki@dreamgate.gr.jp